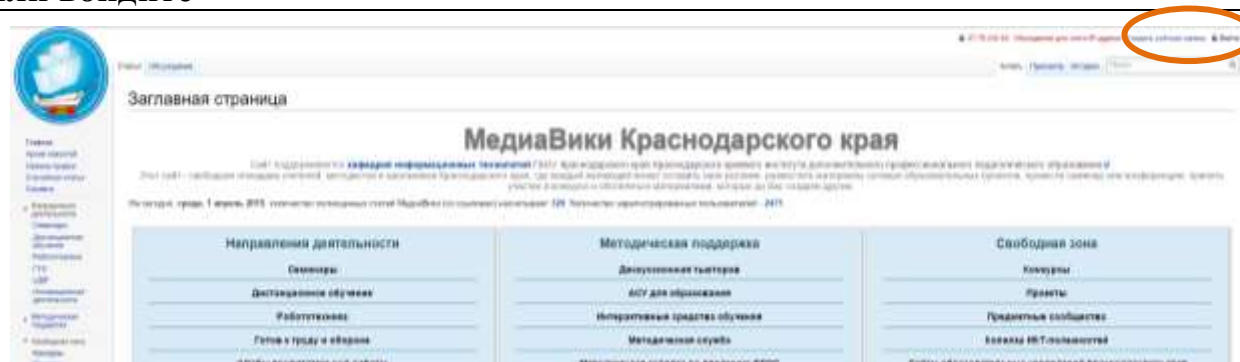


# Инструкция по размещению заявки участника краевого конкурса «Учитель года Кубани-2015»

## Шаг 1. Зарегистрируйтесь или войдите

Откройте сайт  
<http://wiki.kkidppo.ru>  
“Войти” под своими  
логинем и паролем . Если  
Вы впервые на сайте, то  
“Создать учетную запись”



## Представиться или зарегистрироваться

### Представиться системе

Вы должны разрешить «cookies», чтобы представиться системе

Имя учётной записи

Введите имя вашей учётной записи

ЛОГИН

Пароль

Сбросить ваш пароль?

Введите свой пароль

ПАРОЛЬ

☐ Остаться в системе

**Войти**

[Помощь по входу](#)

Нет учётной записи?

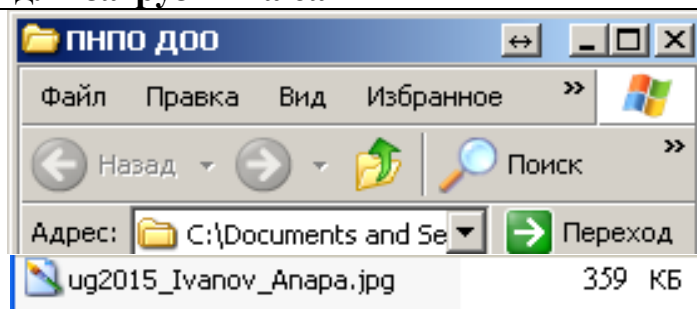
[Присоединиться к проекту](#)

## Шаг 2. Подготовка материалов для загрузки на сайт

Переименуйте загружаемые файлы таким образом, чтобы в имени **ОБЯЗАТЕЛЬНО** содержались название конкурса, фамилия конкурсанта, наименование муниципального образования.

Обратите внимание!

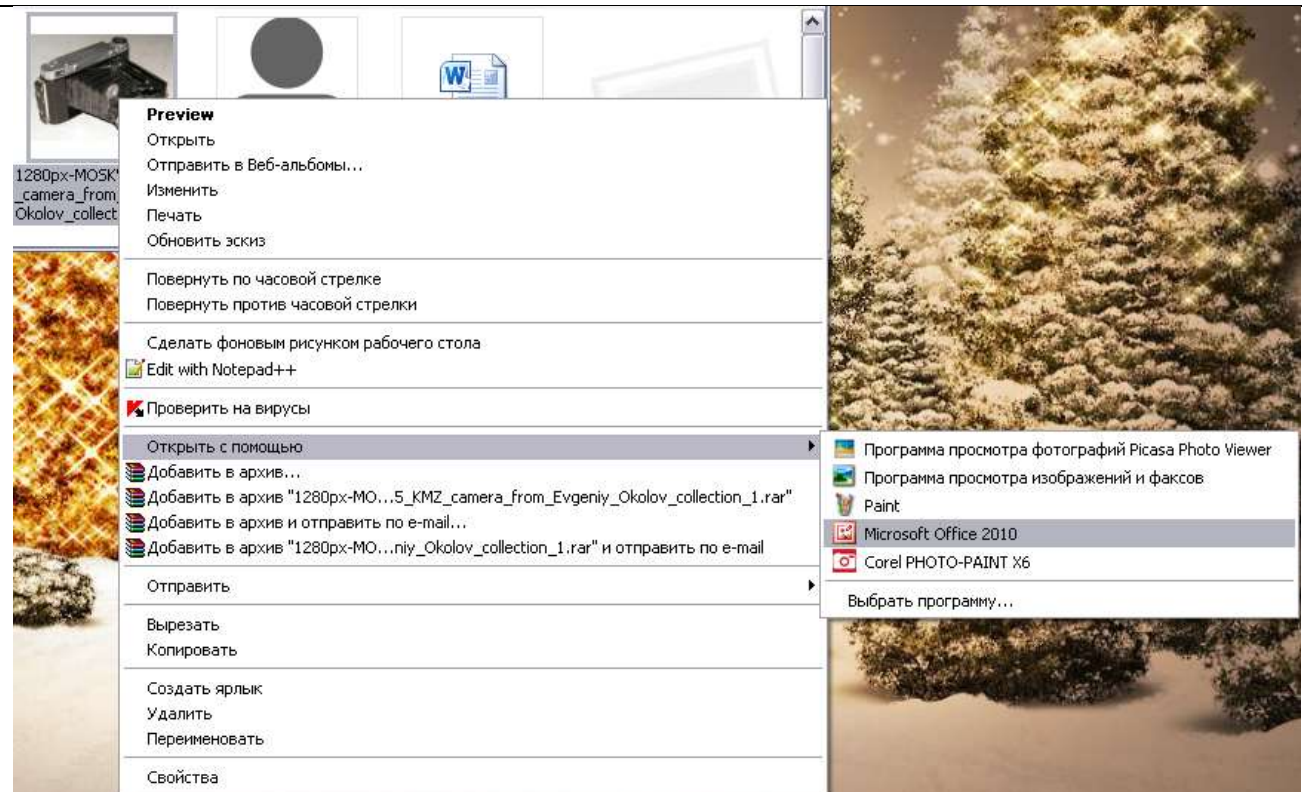
1. Имена файлов печатаются латинским шрифтом;
2. Размер загружаемого файла должен быть не более 1 МБ



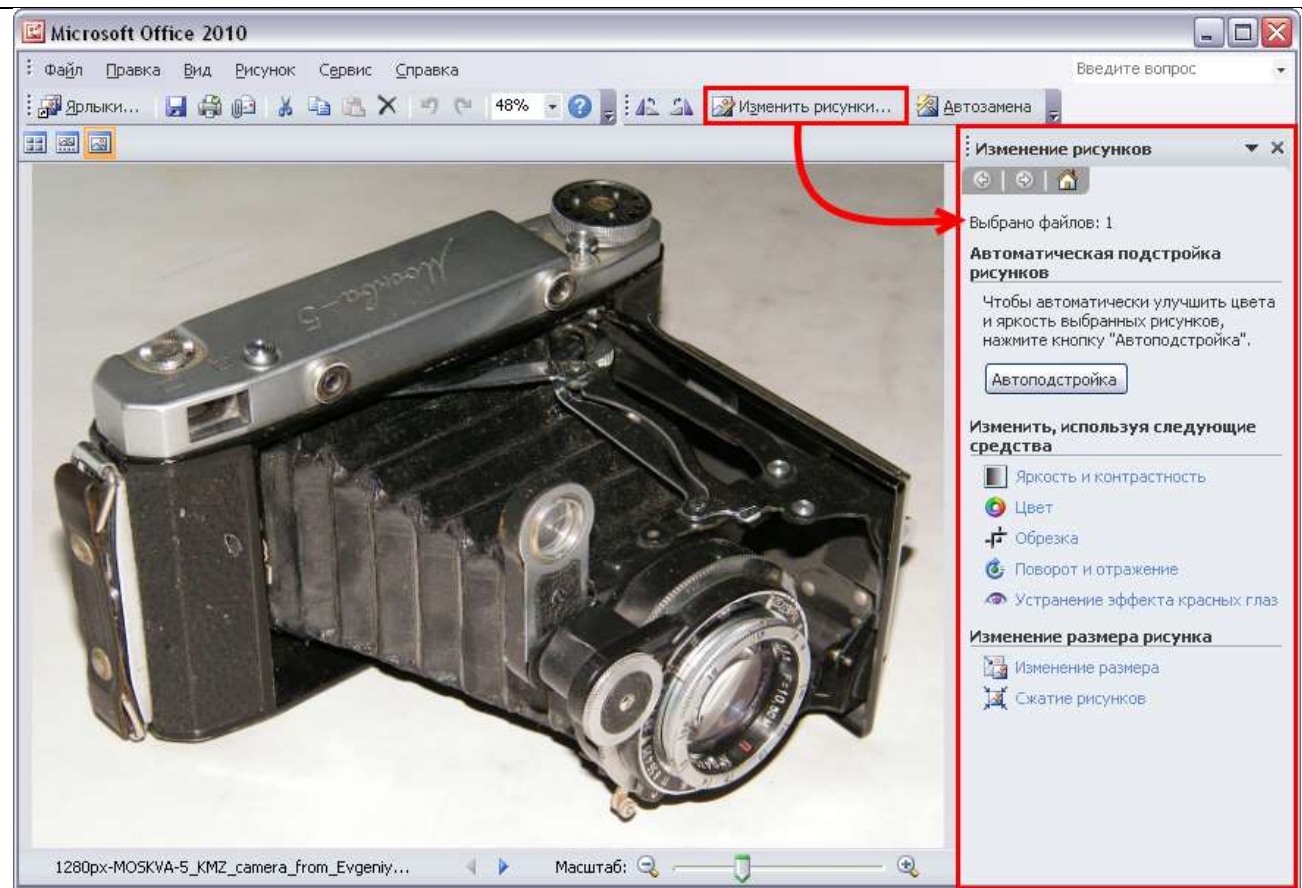
Измените размер Вашей фотографии (если он превышает 1 Мб).

Откройте изображение с помощью программы Диспетчер рисунков Microsoft Office.

Вызовите контекстное меню на изображении (правой кнопкой мыши по изображению) ⇒  
Открыть с помощью ⇒  
Диспетчер рисунков Microsoft Office



Нажмите на кнопку  
**Изменить рисунок** на  
панели инструментов,  
для того чтобы появилась  
боковая панель  
«Изменение рисунков»



В боковой панели  
выберите *Сжатие*  
*рисунков*



Настройте следующие  
параметры: Сжимать для:  
**веб-страниц**  
И нажмите **ОК**

**Сохраните сжатое  
изображение**

Выбрано файлов: 1

#### Параметры сжатия рисунков

Сжатие позволяет уменьшить размер  
файла и время его загрузки.

Сжимать для:

- ☐ не сжимать
- ☐ документов
- ☒ веб-страниц
- ☐ сообщений электронной почты

Описание:

Сжатие рисунков для отображения на  
экране, позволяющее сократить время  
загрузки. Такие рисунки можно  
использовать в электронных  
сообщениях и на веб-сайтах.

Все рисунки будут сохранены в сжатом  
формате; их размеры будут изменены  
так, чтобы они полностью  
отображались в окне размером 448 x  
336 пикселей.

#### Ожидаемый общий размер

Исходный: 223 КБ

После сжатия: 28,4 КБ

ОК

 [Возврат к изменению рисунков](#)



### Шаг 3. Загрузка материалов на сервер

*Загрузите все подготовленные материалы на сайт.*

В боковой панели (меню) сайта

<http://wiki.kkidppo.ru>

нажмите ссылку

**Загрузить файл**

— Появится страница

**Загрузить файл.**

Нажмите кнопку

**Выберите файл** и

укажите путь к  
Вашему файлу.

— Из поля **Новое имя файла** скопируйте текст и вставьте в блокнот или Word

— После этого нажмите кнопку **Загрузить файл**

Каждый файл необходимо загружать отдельно.

Обратите внимание!

1. Имена файлов

печатаются латинским шрифтом;

2. Размер архивных файлов должен быть не более 1 МБ

Главная  
События  
Свежие правки  
Случайная статья  
Справка

Направления деятельности  
Методическая поддержка  
Свободная зона

Инструменты  
Ссылки сюда  
Связанные правки  
**Загрузить файл**  
Спецстраницы  
Версия для печати  
Постоянная ссылка

### Загрузить файл

Воспользуйтесь этой формой для загрузки файлов на сервер. Чтобы просмотреть ранее загруженные файлы, обратитесь к списку загруженных файлов. Загрузка файлов также записывается в журнал загрузок, данные об удалённых файлах можно найти в журнале удалений.

Для включения файла в статью вы можете использовать строки вида:

- `[[Файл:File.jpg]]` для вставки полной версии файла;
- `[[Файл:File.png|200px|thumb|left|описание]]` для вставки слева от текста уменьшенной до 200 пикселей по ширине версии файла с выводом под ним указанного описания;
- `[[Медиа:File.ogg]]` для вставки ссылки на файл, без отображения его содержимого на странице.

Исходный файл

Исходный файл: **Выберите файл** ug2015\_Ivanov\_Anapa.jpg

Максимальный размер файла: 25 МБ (файл на вашем компьютере)

Разрешённые типы файлов: png, jpeg, jpg, gif, doc, docx, xls, xlsx, pdf, ppt, pptx, zip, rar, 7z, tgz.

Описание файла

Новое имя файла: **ug2015\_Ivanov\_Anapa.jpg**

Краткое описание:

Лицензирование: **Отсутствует**

Параметры загрузки

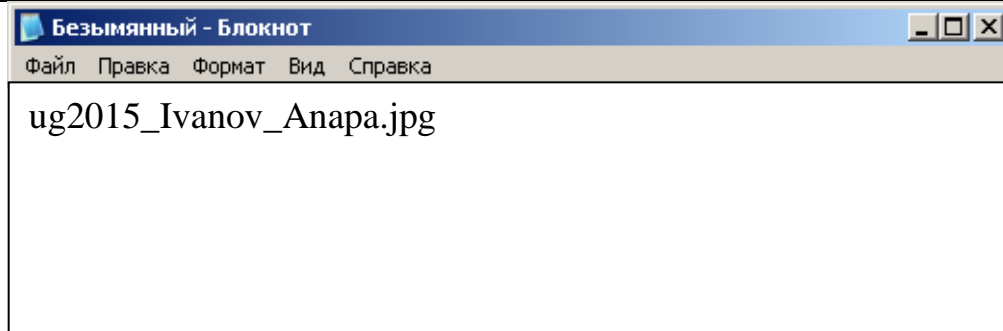
☐ Следить за этим файлом

☐ Игнорировать предупреждения

**Загрузить файл**

Скопируйте текст из данного поля. И вставьте его в блокнот или Word

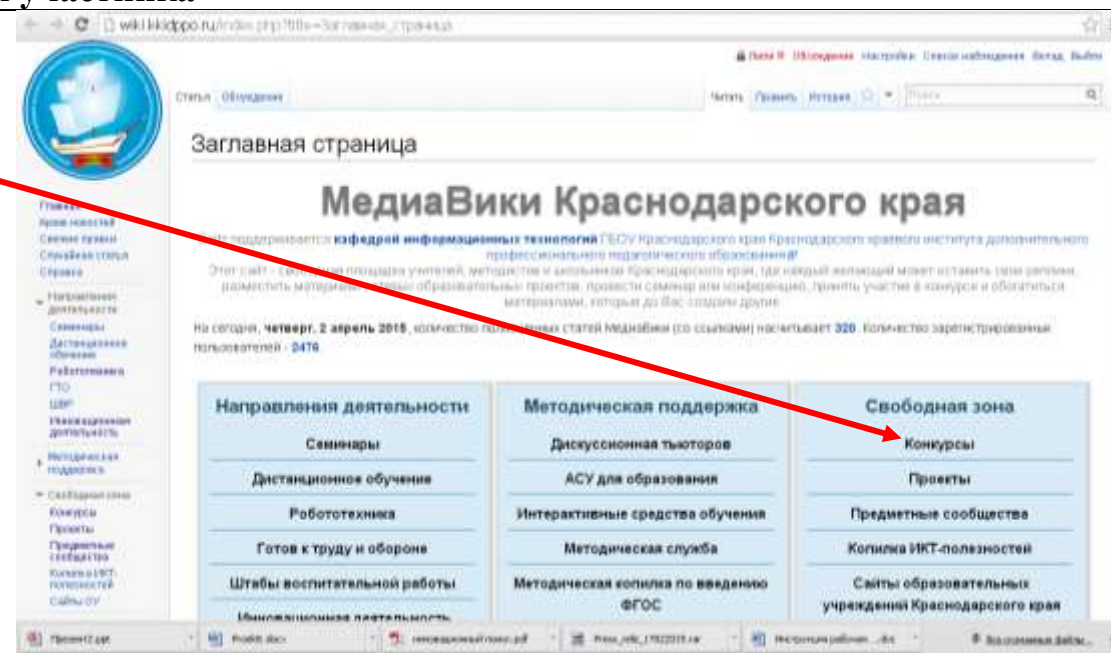
После загрузки файлов у Вас в блокноте (Word) должен быть сформироваться список из названий загруженных Вами файлов.  
Это временный файл, после заполнения карточки участника его можно будет удалить.






#### Шаг 4. Заполнение карточки участника

Перейдите на страницу  
**Конкурсы**



Выберите необходимый Вам конкурс.  
На страницу участников конкурса можно попасть несколькими путями:  
– В карточке конкурса пройти по ссылке с наименованием номинации — **Основная, Кубановедение, ОПК**  
Зайти на любую страницу конкурса и с помощью навигационной линейки перейти на страницу участников необходимой номинации.

#### Действующие конкурсы



Выберите в содержании свой район и нажмите **Править** рядом с названием Вашего района

г. Анапа [\[править\]](#)



**ФИО:** Иванов Иван Иванович

**ОУ:** ГБОУ КК ККИДПОО

**Должность:** учитель

**Предмет:** математика

**Интернет-ресурс:** <http://www.kkidppo.ru/> 


Для начала редактирования установите в нужном месте курсор.

- В строчке `[[file:user.png|150px]]` заменить user.png на имя загруженной вами фотографии. Имя файла можно скопировать из блокнота, куда вы ранее скопировали имена загруженных файлов
- Строки **ФИО, ОУ, должность, предмет** дополнить информацией об участнике
- В строке **Интернет-ресурс** указывается адрес интернет-сайта участника конкурса

**! Имена файлов все пишутся латиницей.**

## Редактирование: Конкурсы/2015/Учитель года Кубани/Основная номинация (раздел)

Викитекст   Предпросмотр   Изменения   Опубликовать

Ж К  Дополнительно ► Спецсимволы ► Справка

```
==г. Анапа==
{|
| [[file:user.png|150px]]
| '''ФИО: ''' Иванов Иван Иванович
| '''ОУ: ''' ГБОУ КК ККИДПО
| '''Должность: ''' учитель
| '''Предмет: ''' математика
| '''Интернет-ресурс:''' http://www.kkidppo.ru/
|}
```

ug2015\_Ivanov\_Anapa.jpg

Заполняем реальные данные

После завершения изменения нажмите кнопку **Записать страницу** в нижней части страницы

```
..  
'''Предмет: '''  
  
'''Представление: '''  
  
'''Информационная карта: '''  
  
'''Интернет-ресурс:'''  
|}
```

Описание изменений: /\* г.Анапа \*/

☐ Малое изменение ☐ Включить эту страницу в список наблюдения

Обратите внимание, что все добавления и изменения текста статьи рассматриваются как выпущенные на условиях [ГК РФ \(ст. 1274.1\)](#). Если вы не хотите, чтобы ваши тексты свободно распространялись и редактировались, пожалуйста, обратитесь к администратору сайта. Вы также подтверждаете, что являетесь автором вносимых дополнений или скопировали их из источника, допускаю

**НЕ РАЗМЕЩАЙТЕ БЕЗ РАЗРЕШЕНИЯ МАТЕРИАЛЫ, ОХРАНЯЕМЫЕ АВТОРСКИМ ПРАВОМ!**

**Записать страницу** Предварительный просмотр Внесённые изменения Отменить | [Справка по редактированию](#)